


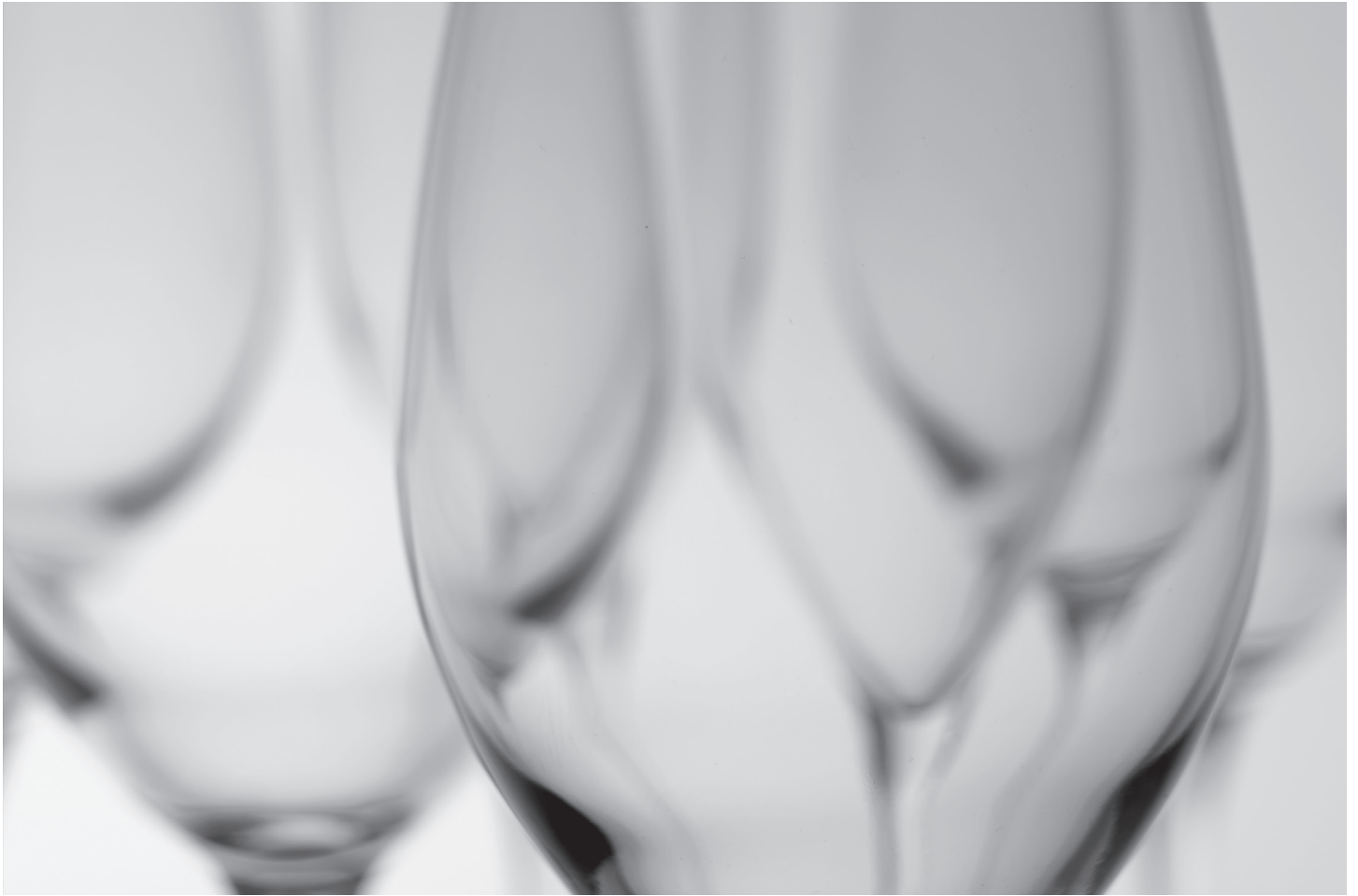


Lavavasos y lavaplatos industriales



# Lista de precios 11.2025





## *Indice*



<b>AMDH 3350</b>	<b>3</b>
<b>AMDH 3390</b>	<b>4</b>
<b>AMDH 3650</b>	<b>5</b>
<b>AMDH 3850</b>	<b>6</b>
<b>Cestas y accesorios</b>	<b>7</b>

AD  
WTH

# AMDH 3350

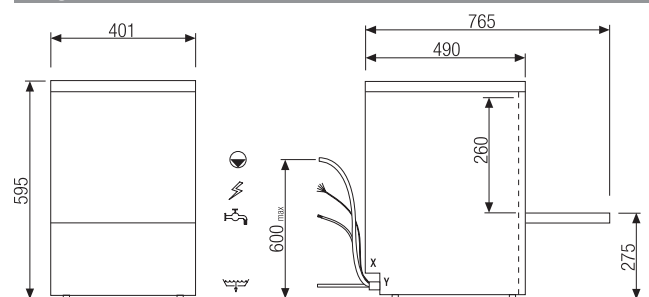
Modelo	Cod.	€
<b>AMDH 3350</b>	<b>917869</b>	<b>1.356,00</b>

Datos técnicos		
Dimensiones	cm	40.1x49x59.5
Altura puerta	cm	26
Altura máxima plato	cm	-
Altura máxima vaso	cm	25
Ciclo de lavado	sec.	120
Cesta	cm	35x35
Consumo de agua	L/ciclo	2
Bomba propulsora	kW	0.15
	L	7
Cuba	kW	0.6
	°C	60
	L	2.6
Calderín	kW	2.6
	°C	65
Potencia instalada	V/Hz/Ph	230/50/1
	kW	3.5
Dosificador peristáltico de abrillantador		✓

Equipamiento	Cod.
 n. 2	<b>780138</b>
 n. 1	<b>780139</b>

Optional	Cod.	€
Bomba de desagüe	<b>999354</b>	<b>209,00</b>
Dosificador de detergente	<b>999347</b>	<b>265,00</b>

### Diagrama de instalación



X: 62 mm - Y: 50 mm





# AMDH 3390



Modelo	Cod.	€
AMDH 3390	917870	<b>1.622,00</b>
AMDH 3390 P*	917871	<b>1.888,00</b>

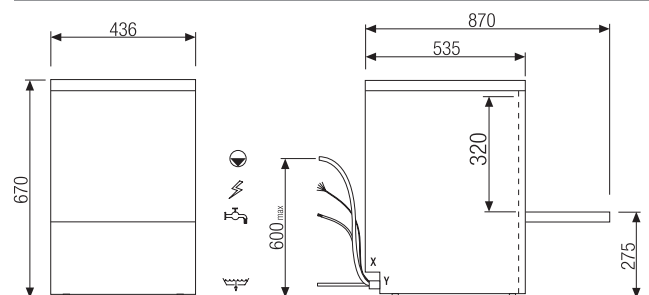
\* version con bomba de desagüe

Equipamiento	Cod.
 n. 2	<b>780133</b>
 n. 1	<b>780139</b>

Optional	Cod.	€
Bomba de desagüe	<b>999354</b>	<b>209,00</b>
Dosificador de detergente	<b>999347</b>	<b>265,00</b>

Datos técnicos		
Dimensiones	cm	43.6x53.5x67
Altura puerta	cm	32
Altura máxima plato	cm	30
Altura máxima vaso	cm	30
Ciclo de lavado	sec.	120
Cesta	cm	39x39
Consumo de agua	L/ciclo	2
Bomba propulsora	kW	0.2
	L	8
Cuba	kW	0.6
	°C	60
	L	2.6
Calderín	kW	2.6
	°C	65
Potencia instalada	V/Hz/Ph	230/50/1
	kW	3.5
Dosificador peristáltico de abrillantador		✓

#### Diagrama de instalación



X: 77 mm - Y: 50 mm






AD  
MDH

**AMDH 3650**

Modelo	Cod.	€
<b>AMDH 3650</b>	<b>917872</b>	<b>2.175,00</b>
<b>AMDH 3650 P*</b>	<b>917873</b>	<b>2.420,00</b>

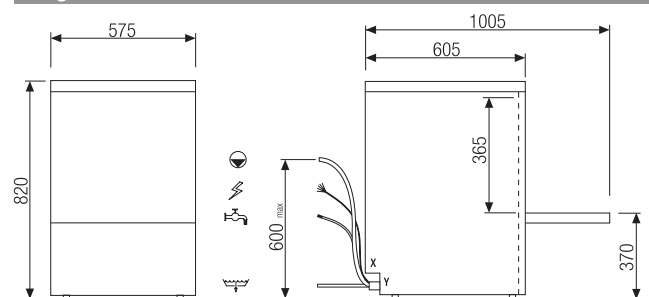
\* version con bomba de desagüe

Equipamiento	Cod.
 n. 1	<b>780131</b>
 n. 1	<b>780132</b>
 n. 1	<b>780139</b>

Optional	Cod.	€
Bomba de desagüe	<b>999342</b>	<b>245,00</b>
Dosificador de detergente	<b>999347</b>	<b>265,00</b>

Datos técnicos		
Dimensiones	cm	57.5x60.5x82
Altura puerta	cm	36.5
Altura máxima plato	cm	36.5
Altura máxima vaso	cm	32.5
Ciclo de lavado	sec.	90 - 150
Cesta	cm	50x50
Consumo de agua	L/ciclo	2.4
Bomba propulsora	kW	0.47
	L	20
Cuba	kW	2.1
	°C	60
	L	6
Calderín	kW	3
	°C	80
	V/Hz/Ph	230/50/1
Potencia instalada	kW	3.5
Dosificador peristáltico de abrillantador		✓

#### Diagrama de instalación






X: 55 mm - Y: 50 mm

AD

## AMDH 3850



Modelo	Cod.	€
AMDH 3850	TH50STAM	3.873,00

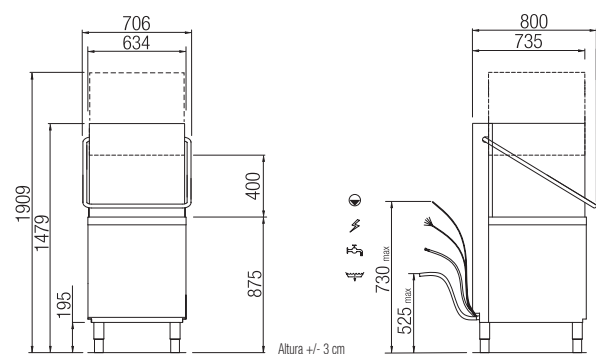
Equipamiento	Cod.
 n. 1	780131
 n. 1	780132
 n. 1	780139

Optional	Cod.	€
Bomba de desagüe	70710	255,00
Dosificador de detergente	41954	255,00









## Datos técnicos

Dimensiones	cm	63.4x73.5x147.9
Altura puerta	cm	40
Altura máxima plato	cm	40
Altura máxima vaso	cm	39
Ciclo de lavado	sec.	90 - 150
Cesta	cm	50x50
Consumo de agua	L/ciclo	2.4
Bomba propulsora	kW	0.47
	L	15
Cuba	kW	2.1
	°C	60
	L	6
Calderín	kW	8
	°C	80
Potencia instalada	V/Hz/Ph	400/50/3N
	kW	8.5
Dosificador peristáltico de abrillantador		✓

## Diagrama de instalación



## Cestas y accesorios

	Mod.	Dim. (cm)	Cod.	€
	Cesta vasos	35x35	<b>780138</b>	<b>54,00</b>
		39x39	<b>780133</b>	<b>70,00</b>
	Cesta vasos	50x50	<b>780148</b>	<b>65,00</b>
	Cesta platos	50x50	<b>780072</b>	<b>73,00</b>
	Inserto inclinado para platos	30.5x9x7.5 nº 13 platillos	<b>712020</b>	<b>24,00</b>
	Insertador para platos para cesta 780133		<b>780140</b>	<b>24,00</b>
	Contenedor de cubiertos	11x11x14	<b>780139</b>	<b>16,00</b>
	Zócalo cerrado en acero inoxidable (para machina con cesta 50x50)	57.5x56.6x(38.9-45.4)	<b>798006</b>	<b>415,00</b>

